

# СПРАВОЧНИК РЫБОЛОВА 2024

ИЛЛЮСТРИРОВАННЫЙ КАТАЛОГ ПРОДУКЦИИ KUUSAMO



**KUUSAMO**  
 **® FINLAND**

**Блесна покрыта  
золотом 999 пробы  
и серебром**



## Юбилейная блесна 2024 **VUONO**

В этом году линейка изящных блёсен VUONO пополнится новой улучшенной моделью. К привычной VUONO добавлен красочный лепесток, чтобы сделать игру приманки ещё более оживленной и привлекательной для хищника.

Новая модель выполнена в трех великолепных уловистых расцветках.





## ДВА МИРА РЫБОЛОВА

Мы, рыбаки, знакомы с двумя разными мирами. Подводный мир – мир рыб, то есть что происходит под поверхностью земли, и миром людей, в котором мы живём своей повседневной жизнью. Поверхностный мир меняется, формируется и развивается очень быстро. Мы всё это видели и пережили с начала 20-х годов. В нашем мире происходят большие перемены. Годы пандемии коронавируса, напряженные конфликты в разных регионах мира, энергетический кризис, инфляция и многое другое. Конечно же, это неизбежно повлияло на жизнь каждого из нас. По мере того, как времена меняются, мы в Куусамо продолжаем свою работу, предлагая людям ещё больше возможностей заглянуть в другой мир, исследовать его. Мир, жизнь которого скрыта под гладью

воды. Мы крайне мало знакомы с ним, но этот мир очень важен для всех нас, всей нашей жизни, не меньше, чем наш собственный мир людей.

Каждый рыболлов знает, каково это – подойти к воде! Почувствовать тайну, которая скрыта от наших глаз где-то там под водой, будь то медленно текущая река, спокойное горное озеро или бушующее море. И настоящий рыбак сразу задаёт себе вопросы. Какая приманка сработает в таких условиях? На что сегодня клюнет рыба?

Мы в Куусамо делаем всё возможное, чтобы сохранить наши прекрасные водоёмы чистыми. Все приманки, которые мы производим, не содержат свинец или другие тяжелые металлы, вредные для водоёмов. Вода, которую мы используем при

производстве, проходит очистку на нашем заводе, прежде чем отправиться в слив с другими сточными водами.

Мы, рыболовы, несём большую ответственность за будущее наших водных путей. Мы искренне верим, что каждый рыболов ответственно относится к ловле рыбы и не оставляет в дикой природе ничего, чему там не место. Экология и защита природы должны быть очень важны для всех нас и лично я считаю, что рыбаки это те люди, которые ценят богатство и разнообразие подводного мира гораздо больше, чем многие другие.

Все приманки под брендом Куусамо производятся исключительно на нашей фабрике в Финляндии руками наших опытных финских специалистов, знающих толк и в рыбалке, и в приманках. Наша продукция изготавливается рыболовами и для рыболовов! И мы с гордостью размещаем на нашей продукции знаменитый знак качества в форме ключа с подписью «сделано в Финляндии».

У нас есть и своя легенда – известная не только в Финляндии, но и во всей Европе, блесна Professor. Существует много приманок похожих на Professor, но лучшая из них была создана именно на нашем заводе, и мы в этом году с гордостью празднуем её 100-летие! Несмотря на такой почтенный возраст, эта модель до сих пор остаётся одной из самых лучших и популярных приманок.

Для нас в Куусамо очень важно идти в ногу со временем и развиваться, а не просто изготавливать всем известные популярные модели, такие как Rasanen, Professor, KUF-lipra или Latka. Несмотря на то, что эти модели являются флагманами нашего модельного ряда, мы также хотим постоянно радовать рыболовов новинками. Например, в прошлом году мы запустили в производство абсолютно новые приманки для любителей джиговой ловли окуня – Viikari и Viekas. В этом году мы также не оставим рыболовов без сюрпризов. На этот раз для любителей ловли

окуня и судака мы представим две новые приманки – это Vilkas с лепестком и керамический воблер Santeri Solo. Само собой, все наши новинки не содержат свинец и другие вредные металлы.

В заключении хочу ещё раз напомнить. Друзья, когда мы отдыхаем на природе, будь то рыбалка или просто пикник в кругу близких людей, давайте к ней очень бережно относиться. Чтобы все мы ещё долгие и долгие годы могли ей наслаждаться! Природа очень хрупка и нуждается в нашей помощи.

**Желаю всем здоровья, удачи и отличного отдыха на рыбалке!**



**Киммо Корпу**  
генеральный директор «Куусамон Уйстин»



# ТЕЙЛСПИННЕР VIİKARI

## Сигналы издалека

Яри Туйскунен  
рыболовный эксперт журнала «Egä»



Блёсны с вращающимся лепестком на конце уже долгие годы успешно служат рыбакам, стремящимся соблазнить на мелководье хищников – скажем, ручьевую или радужную форель, окуня, небольшую щуку, а то и плотву. Простая в использовании приманка не требует от рыбака особых навыков - просто после заброса равномерно подматываешь леску и держишь её в постоянном натяжении.

Однако рыбы далеко не всегда обитают на меляке, некоторые, особенно крупные, стоят на глубинах вплоть до 10 м. Именно туда и приходится доставлять приманку, если есть желание иметь

хоть какой-нибудь шанс на поимку трофея. Конечно, любая тонущая приманка (к этому типу относятся и традиционные заднеогруженные и переднеогруженные «вертушки», где крючок находится в хвостовой части приманки) сможет добраться до дна, на какой бы глубине оно ни находилось. Но относительно легкая блесна будет тонуть крайне медленно, при этом еще крючок может зацепиться за основную леску, испортив тем самым всю привлекательность приманки для рыбы. Однако более негативные последствия возникнут, когда после достижения приманкой дна начнется подмотка лески катушкой. Блесна станет подни-

маться по крутой к донной поверхности траектории, что отрицательно скажется на работоспособности лепестка, он попросту не сможет завестись - и «вертушка» классической конструкции лишится своей уловистости. И даже если вести блесну, пусть и переднеогруженную, не равномерно, а «ступенькой», это мало поможет при глубинной ловле.

### **Далеко и глубоко**

В последние годы всё большую популярность приобретает новый тип приманки с вращающимся лепестком на конце, решающий проблемы глубинной ловли очень эффективным способом. Мы называем эту приманку тейлспиннер (tail spinner, в переводе – хвостовой лепесток).

Тейлспиннер в классическом исполнении состоит из тяжелого металлического тела в виде рыбки (центр тяжести смещен в головную часть), в его задней части установлен не тройник, а вращающийся на вертлюжке лепесток. Где-то в первой трети тела сверху и снизу имеются две проводочные петли, к брюшной (нижней) крепится на заводном кольце крючок (двойник или тройник), к верхней привязывается основная леска. Благодаря конструкции, высокому удельному весу тела и его аэродинамической форме приманка далеко и точно летит, быстро достигает дна после приведения. И никаких зацепов крючка за леску или лепесток.

Надо заметить, что тейлспиннер позволяет почувствовать изменения рельефа дна даже на большой глубине. Это особенно важно при береговой рыбалке, когда перспективные места находятся далеко от рыболова. Ну а привлекающий внимание рыбы лепесток вращается не только при проводке, но и при падении приманки на дно. Что касается самой проводки, то применима и «равномерка», и «ступенька», и стоп-энд-гоу. Ну а благодаря тому, что при движении приманка не перекручивает основную леску, тейлспиннер можно использовать не только на рыбалке заброс, но и в ловле на «дорожку».

### **Кастинг на окуня**

«Куусамо» с 2023 года выпускает две разновидности тейлспиннеров под маркой Viikari. Меньшая весит 10 г, большая – 18 г, длина приманки без лепестка 25 и 30 мм соответственно. Маленький Viikari проектировался для ловли окуня и лососевых рыб, хотя щука и судак тоже жалуют эту модель. Большой же Viikari в основном нацелен на глубоководную охоту за судаком.

Ну а у меня 10-граммовая модель наилучшим образом себя показала в окуневой ловле. При этом я заметил, что основная часть атак окуня приходится на хвостовую часть приманки с вращающимся и сверкающим лепестком, но тем не менее сходов практически не бывает – окунь старается заглотить всю приманку и поэтому засекается крючком. А для привлечения дополнительного внимания хищника на тейлспиннер можно установить тройник с разноцветной пластиковой каплей, в глубинной ловле актуальней использовать эту самую каплю из флуоресцирующего состава.

Одно из положительных свойств тейлспиннера – возможность относительно быстро просканировать значительные акватории. Дальние забросы по разным направлениям, скорое достижение приманкой дна и стремительная её проводка помогают в короткий срок обнаружить скопления рыбы. Отличное подспорье рыбаку без эхолота.

Добавлю, что для тейлспиннера подходит и равномерная, и ступенчатая проводка. Последняя особо актуальна при ловле на значительной глубине. Если дно не илистое и не каменистое, «ступенька» с падением приманки на самое дно будет самое то, особенно если хищник пассивен.

### **Ловля лососевых на речных порогах и в озерах**

Я предлагал тейлспиннер лососевым рыбам на речных порогах. Реакция радужной форели была положительной, но иногда

возникали проблемы с реализацией поклевки. Возможно потому, что удар хищника приходился в лепесток или сверху в тело, а не в крючок. Но, как бы то ни было, абсолютно положительным является тот факт, что поклевки происходили даже в сложных условиях ловли в бурном речном потоке. Отмечу еще, что благодаря компактности и значительному весу приманки при её-то габаритах перспективные места в глубоких порогах оказались доступны для проводки тейлспиннера. Конечно, значительно возрастал и риск зацепов за камни и коряги на дне, поэтому я был крайне осмотрителен при выборе траектории проводки.

Положительным можно считать и факт, что способность тейлспиннера улетать при забросе очень далеко позволяет просканировать на предмет обнаружения рыбы большие участки акватории, каковые не доступны рыболовам с маленькими классическими блёснами.

Viikari хорошо показал себя и тогда, когда я рыбачил на лапландском озере Тюрьян-ярви, где зачастую перспективные для ловли места находятся далеко от берега. С «плетенкой» 0,1 мм, 18-граммовым тейлспиннером и дальнебойным спиннингом я совершал такие забросы, которым позавидовал бы любой рыбак с обычной приманкой. А еще этот гипотетический рыбак наверняка восхитился бы той форелью, которую я ловил Куусамовским тейлспиннером на этом озере.

### **Подходит для щуки и судака**

Как я уже упоминал выше, тейлспиннер стабильно привлекает щук и судаков. Как-то теплым сентябрьским днем мы с другом охотились на щук в одном из озёр Центральной Финляндии. Наши традиционные джиговые приманки не очень-то возбуждали зубастых хищниц, и это несмотря на то, что мы предлагали им всевозможные расцветки и узоры. Те же несколько «шнурков», что нам удалось добыть, и уловом-то назвать было нельзя.

И так продолжалось до тех пор, пока я не

поставил тейлспиннер вместо классического «силикона» на джиг-головке. Первый же заброс принес приличного судака, а потом последовали хорошие щуки и даже один крупный окунь. В общем, пошел процесс, больше похожий на мясозаготовку. Понятно, что хищников я после поимки отпускал восвояси, но сам-то факт каков! А у моего напарника с классическим джигом так и продолжалось бесклевье – он упорно старался поймать именно на него.

Но чтобы у читателя не сложилась чересчур радужная картина, следует признать, что не всегда мне везло с Viikari, случались и провальные рыбалки. Однажды я в своём домашнем озере долго и безрезультатно пытался обрыбить этот тейлспиннер, и спас меня как раз таки классический джиг с «силиконом». Тем не менее я всё равно настоятельно рекомендую попробовать тейлспиннеры каждому рыболову.





# PROFESSOR

## Блесна со 100-летней историей



Когда среди опытных рыболовов заходит речь о легендарных «колебалках», все обязательно вспоминают о «Профессоре». Это именно та приманка, на которую еще мой дедушка поймал свою самую большую щуку, «Профессором» же он успешно ловил на финских реках благородную лососевую рыбу. Блесна эта всегда была габаритной, потому и ловила по-крупному.

«Профессор» может присоединяться к лесе любым своим концом – соответственно, и собственная «игра» приманки меняется, остается только определиться, в каких условиях ту или иную схему крепления применить. Такая универсальность Куусамовской блесны долгое время была в мире искусственных приманок уникальной. На первых порах блесна имела цвет того металла, из которого она изготавливалась – стали, меди или латуни. Позже появились разнообразнейшие окраски, натуральные или фантазийные.

Первые факты в летописи зарождения «Профессора» относятся к началу 1920-х годов, когда аптекарь из Куопио Пийспанен отправился в Германию. В те времена финские фармацевты часто ездили туда на закупки лекарств. В числе прочего Пийспанен привез с собой серебряную мерную ложечку длиной 10 см для лекарственных порошков. Будучи заядлым рыбаком, он не смог устоять перед соблазном переделать эту ложечку в блесну. И с её помощью удачно ловил рыбу в реках и озёрах юго-востока Финляндии на «дорожку» или взброс. Весной 1923 года явно несознательный хищник откусил бывшую мерную ложечку, оказавшуюся у аптекаря в единственном числе, так что пришлось тому по памяти нарисовать эскиз приманки и отдать его часовому мастеру Августу Пуустярви, чтобы он сделал уже несколько столь уло-

вистых блёсен, в том числе и на продажу. Любимая блесна аптекаря быстро завоевала отличную репутацию среди местных коллег-рыболовов. Так в 1924 году были сделаны первые шаги к тому, чтобы эта приманка стала востребованной на общешинском рынке.

Известная в народе как «Проффана», блесна некоторое время выпускалась рядом финских производителей, но в 1970-х годах известная хельсинкская фирма по производству спортивного инвентаря «Karhu-Titan», взяв за основу форму именно такой ложечки, стала изготавливать собственные блёсны под официально зарегистрированным названием «Профессор». В 1981 году в «Karhu» совсем отказались от выпуска рыболовных приманок - и Пааво Корпуа из «Kuusamo Uistin Oy» выкупил права на дизайн «Профессора» и его производство и самостоятельно изготовил серийный штамп для изготовления блёсен на своей фабрике в Куусамо. И несмотря на то, что прошло уже много лет, «Профессор» сегодня – это по форме всё та же аптекарская мерная ложечка.

Сегодня нам с вами доступен богатый калейдоскоп всевозможных приманок, но многие рыболовы полагаются всё же на старые, проверенные модели на фоне всей этой новой суеты сует. И в «Kuusamo» сохраняют традиции мастерства изготовления «Профессора», при этом разрабатывая и новые модели. Новые, конечно же, в рамках уважения к истории. Теперь «Профессора» можно купить в нескольких цветах и размерах. Но его уловистость остается такой же, как и 100 лет назад. И рыбу он добывает ту же, что и 100 лет назад. В общем, блесна остается такой же соблазнительной, какой она была в прозрачных водах реки Каллавети в руках аптекаря Пийспанена.

# НОВИНКИ 2024

## Vilkas

Новый блейдбейт Vilkas - экологически чист, потому что не содержит свинца. Эта дальнобойная спиннинговая приманка предназначена для ловли окуня и судака. Агрессивно вибрируя при проводке, Vilkas является настоящей летней супер-приманкой, когда окунь активен в средних слоях воды и у поверхности. Вибрация тела в сочетании с вращением фигурного лепестка, смонтированного на брюшке, и привлекающая внимание рыбы разноцветная пластиковая



капля на крючке гарантируют, что Vilkas непременно воздействует на инстинкты хищной рыбы. Два отверстия для крепления позволяют менять характер движения приманки - и либо проводить блейдбейт на мелководье, либо ловить им на глубине. Помимо вышеперечисленных рыб Куусамовский


блейдбейт может привлечь и лососёвых, и щуку.

Vilkas изготавливается вручную на фабрике Kuusamo в Финляндии.



## Santeri Solo Deep

Новая модель Santeri Solo Deep — это тюнингованная версия Santeri, специально разработанная для ловли щуки. Большая седловидная лопасть воблера обеспечивает глубину проводки в 3,5 - 4 м, что бывает необходимо, когда щука летом стоит в срединных слоях воды. Брюшной тройник, укрепленный на вертлюге, обеспечивает надежную подсечку и удержание рыбы. Инновационный фигурный лепесток на обычном месте хвостового тройника актуален при ловле на «дорожку» и троллинге. Размер и расцветки приманки предназначены в первую очередь для щуки, но и крупный окунь проявляет интерес к Santeri Solo Deep во время тестовой рыбалки. Santeri также ловит благородную рыбу, так что смело пробуйте его на рыбалке. Как и другие приманки Kuusamo, Santeri производится на нашей собственной фабрике.



## Плавник

Сделайте ваши блёсны, воблеры, джиги и другие приманки еще более уловистыми с помощью небольшого набора фигурных лепестков, устанавливаемых на ряде моделей от Куусамо. Прикрепите лепесток на вертлюжке к заводному кольцу хвостового крючка вашей блесны, воблера или джиг-приманки.

# НОВИНКИ 2024

Летом 2024 года будут представлены новые расцветки как проверенных, так и новейших приманок. Например, особое внимание уделено моделям прошлого года, тейлспиннеру Viikari и чаттербейту Viekas, в линейках этих приманок появились натуральные расцветки Muikku и провоцирующие Цитрус-кола и Вампир с акцентированными точками атаки для хищника.

Легендарный Räsänen получил новые цвета Ye/Li-S и BL/Li/BLU/GR-S, которые ранее хорошо себя зарекомендовали в модели Lätkä. Эти яркие окраски особенно хорошо смотрятся в прозрачной воде пресноводных водоемов и на море. Применяются они для моделей Räsänen 70/20 Helmi и 50/14 Helmi Painava.

## РÄSÄNEN 70/20 С КАМНЕМ 50/14 С КАМНЕМ



## VIIKARI 10 g 18 g



## VIEKAS 12 g



# НОВИНКИ

## VILKAS

Новый блейдбейт Vilkas - экологически чист, потому что не содержит свинца. Эта дальнобойная спиннинговая приманка предназначена для ловли окуня и судака. Агрессивно вибрируя при проводке, Vilkas является настоящей летней суперприманкой, когда окунь активен в средних слоях воды и у поверхности. Вибрация тела в сочетании с вращением фигурного лепестка, смонтированного на брюшке, и привлекающая внимание рыбы разноцветная пластиковая капля



на крючке гарантируют, что Vilkas непременно воздействует на инстинкты хищной рыбы. Два отверстия для крепления позволяют менять характер движения приманки - и либо проводить блейдбейт на мелководье, либо ловить им на глубине. Помимо вышеперечисленных рыб Куусамовский блейдбейт может привлечь и лососёвых, и щуку. Vilkas изготавливается вручную на фабрике Kuusamo в Финляндии.

### VILKAS 13 g



GL/S/FR



BLU/S/Pink



GL/FR



GL/BL/FR



BL/S/FR



BL/G/O



GR/FYe/FR



# НОВИНКИ

## SANTERI SOLO DEEP 110/12

Новая модель Santeri Solo Deep — это тунингованная версия Santeri, специально разработанная для ловли щуки. Большая седловидная лопасть воблера обеспечивает глубину проводки в 3,5 - 4 м, что бывает необходимо, когда щука летом стоит в срединных слоях воды. Брюшной тройник, укрепленный на вертлюге, обеспечивает надежную подсечку и удержание рыбы. Инновационный фигурный лепесток на обычном месте хвостового трой-

ника актуален при ловле на «дорожку» и троллинге. Размер и расцветки приманки предназначены в первую очередь для щуки, но и крупный окунь проявлял интерес к Santeri Solo Deep во время тестовой рыбалки. Santeri также ловит благородную рыбу, так что смело пробуйте его на рыбалке. Как и другие приманки Kuusamo, Santeri производятся на нашей собственной фабрике.



GL/Blu/W/BL/G



GL/BL/Gre/O



GL/GR/FR



GL/BL/G/Pink/O



GL/FR/BL/G



BL/GR/FYe/FR



GL/S/FR



# SANTERI 130/15



Самая большая модель семейства Santeri – создана, прежде всего, для щуки и судака. Спектр цветов Santeri разработан в соответствии с предпочтениями указанных рыб. Во время проводки воблер совершает мощные колебательные движе-

ния, при этом тело его очень легкое, что является редким сочетанием для воблеров таких размеров. Как и любой другой воблер из семейства Santeri, он имеет вытянутую форму и специальную огрузку для дальнего заброса.

## SANTERI 130/15



GL/BLU/W/O, UV



BL/GR/FYe/FR, UV



GL/BL/Gr/O, UV



GL/BL/G/R, UV



Pink/LI/FYe/GR/S



GL/IS/FR, UV



BLU/R/Ye-G, UV

# SANTERI 110/11

В воде Santeri обладает сильным и естественным движением. Благодаря седловидной лопасти из неломящегося пластика игра не срывается при высокой скорости проводки, что нема-

ловажно при ловле лосося троллингом. Также воблер успешно используется для ловли вазброс с равномерной проводкой.

## SANTERI 110/11



# SANTERI 90/9

Самый маленький представитель семейства Santeri отлично показал себя при ловле судака, щуки и окуня. Эта модель также популярна при ловле лосося в

холодных северных водах. Своим хаотичным движением воблер напоминает маленькую рыбку, что провоцирует хищника на атаку.

## SANTERI 90/9



GL/G/Fye/FR, UV



GL/BLU/W/O, UV



GL/BL/GR/FR, UV



BL/S/R



BLU/R/Ye/G, UV



BL/GR/FYe/FR, UV



GL/LI/Gre/O, UV



GL/BLU/FYe/FR, UV



GL/BL/G/Pink/O, UV



Pink/LI/FYe/GR/S



# PUUKALA



## Классический деревянный воблер

Классический Puukala – воблер с 50-летней историей, который без изменений производится и по сей день. Воблер изготовлен из липы. Качественная токарная обработка и ручная доводка в сочетании с покраской классическими уловистыми цветами делают этот воблер щучьим бестселлером на многие годы. Puukala – это приманка, требующая неравномерной проводки, а также импровизации в анима-

ции. Сделайте удилищем резкий рывок, подождите и подматывайте снова. Щука чаще всего атакует приманку во время остановки. Puukala несравненная приманка для ловли в мелководных заливах. Кроме щуки, Puukala будет весьма интересна и крупному окуню. Несколько лет назад на этот воблер в районе Аландских островов был пойман окунь с рекордным весом 2,87 кг.

## PUUKALA 110/20



# PROFESSOR 00



## Professor – приманка вечной моды

Поставьте блесну Professor – и вам гарантирована хорошая рыбалка! Если вы попросите у старожилов рыбалки что-то, наиболее удачное из колеблющихся блёсен, с большой долей вероятности вам предложат именно Professor.

Это – вечная приманка! Бросьте все – и просто поставьте Professor. И где бы вы не находились, вы поймаете щуку или, может, даже лосося. А если будете использовать небольшую модель, то добудете форель или окуня. Так было веками!

## PROFESSOR 00 180/60



«Колесалка» – гигант! Но, тем не менее, блесна создана не только для трофейной щуки, но и для вполне обычной – на 3–5 кг. Оптимальный вариант использования этой блесны – ловля троллингом или на

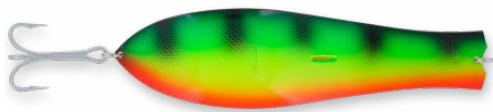
«дорожку». Она слишком тяжела, чтобы бросать ее спиннингом. Следует отметить, что этот большой Professor преуспел и в морской ловле.



BL/R/G-C, UV




BL/S/BLU-S, UV



BL/GR/FYe/FR-C, UV



BL/S/O-S, UV



BL/FYe/BR/FR-C, UV



C, UV



N-C, UV



BLU-C, UV



GR-C, UV

# PROFESSOR 0



## PROFESSOR 0 130/44 С КАМНЕМ




Большим щукам необходимы тяжелые блёсны! Это первоклассная блесна для ловли трофейной щуки. Разработанная

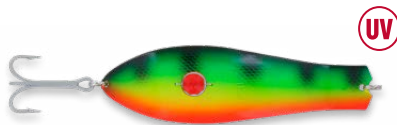
цветовая гамма порадует любого рыбака. Просмотреть всю цветовую гамму можно на сайте [www.profish.ru](http://www.profish.ru)



BL/R/G-C, UV




BL/S/BLU-S, UV




BL/GR/FYe/FR-C, UV



BL/S/O-S, UV



BL/FYe/BR/FR-C, UV



GR/G/S-S




GR/FYe/S-S



N-C



R/BL-C



## PROFESSOR 1 с камнем


Поставьте его при троллинге, когда более крупная версия работает плохо. Так делают многие опытные рыболовы. Да и крупному лососю, кумже и щуке совсем уж крупная приманка бывает, как правило, не нужна, а эта очень точно напоминает размер его основного пищевого рациона. Также эта модель от-

лично подходит для ловли вазброс, и она неизменно дает блестящие результаты по щуке, когда вы угадаете с цветом блесны. Используйте руководство по выбору цвета в этом каталоге, чтобы выбрать правильную расцветку, подходящую для погоды, времени года и воды.

### PROFESSOR 1 115/27 С КАМНЕМ



BL/S/Ye-S, UV



BL/G/O-B, UV



B-S




BLU-C




BL/FR-C



C



GR-C




BL/GR/FYe/O-B, UV



N-C




BL/BLU/L-B, UV



Ye/R-B, UV



N-B



BLU/GR-B, UV



Ye/GR-B, UV

# PROFESSOR 1



## Инстинктивная прелесть блесны

Что можно сказать о блесне, из года в год свисающей с хлыста вашего спиннинга и постоянно занимающей первое место по продажам? Ничего, кроме того, что она действительно ловит рыбу. Professor способен имитировать неповторимые движе-

ния испуганной одиночки, отставшей от рыбьего стада. Аномальное поведение небольших рыб всегда повышает интерес хищника. Зачастую именно такое движение приманки и хорошо подобранный цвет привлекают внимание хищной рыбы и приводят к атаке приманки.

## PROFESSOR 1 115/19 С КАМНЕМ



Этот «легкий» Professor со специальным чеканным неровным покрытием вы можете отлично использовать при ловле троллингом прямо на самой поверхности без каких-либо утяжелителей. Летом, в самый пик жары, озерная форель и лосось выходят к поверхности воды для кормежки. В

эти моменты эти блесны незаменимы. Помимо ловли лососевых, можно использовать эту модель и для щуки. Благодаря небольшой массе с ней легко делать короткие забросы и проводить в «окнах» водной растительности или прямо над ней.






## PROFESSOR 1 115/36 С КАМНЕМ



Эта модель хорошо подходит для ловли кумжи или других лососевых троллингом, а также щуки взаброс. Мы предлагаем наиболее уловистые расцветки, рожденные путем многих тысяч наблюдений, экс-

периментов и с успехом приносящие постоянные уловы. Опять же, выбор цвета – это постоянное экспериментирование. Окраска воды, цвет неба, время суток их надо учитывать всегда.





## PROFESSOR 2

### Хищные инстинкты

Рыбьи привычки почти всегда неизменны. Это объясняет, почему история успеха «Профессора» продолжается из года в год. А когда рыба подчас меняет свои привычки, что, в основном, связано с ло-

кальными изменениями на водоеме, с «Профессором» вы имеете возможность применить самые популярные техники анимации, рассчитанные на различное поведение рыб.

### PROFESSOR 2 90/13 С КАМНЕМ

Отличная блесна для ловли троллингом кумжи и озераго лосося, и взаброс щуки. Игра блесны напоминает движения неистового пловца-спринтера. Желанный для нас хищник, как только видит рыбки этого «купальщика», мгно-

венно и резко атакует его. Эту блесну можно предложить морской форели. Особенно эффективно она работает в октябре-ноябре. Летом она подойдет для ловли щуки на мелководье.



S



C

### PROFESSOR 2 90/18 С КАМНЕМ

Хорошая блесна для ловли взаброс и троллингом. «Камень» в теле блесны привлекает не только рыболовов, но и рыбу, играя роль «точки удара», что является тем фактором, благодаря которого

му рыба принимает решение о незамедлительной атаке приманки. Помните, что и цвет имеет значение. Блесны с синеватыми и серебристыми оттенками особенно хороши в прозрачной воде.




B-S



BL/FR-C



BLU/FR-C



GR-C



C



N-C



N-B

# PROFESSOR 2

## С нетерпением жду захода лососевых рыб!

Эта модель была создана для речной ловли лососевых рыб, поднимающих-

ся на нерест. Она далеко летит и хорошо держит речную струю.


### PROFESSOR 2 90/26 С КАМНЕМ




BL/FR/G-S, UV




BL/R-S



BLU-C



GR/G/S-S



GR-B



GR/Fye/FR-S, UV



N-B



N-C



Ye/G/GR-B, UV



R/BL-C



BL/G/R-C, UV


### PROFESSOR 2 90/18 НЕЗАЦЕПЛЯЙКА

Что делать, когда рыба плещется в водных зарослях, сконцентрировалась и кормится среди кувшинок или гоняется за добычей на мелководье? Вытащите из своего ящика эту модель «незацепляйки» и покажите своим друзьям-рыболовам, на что она способна. Можете забросить защищенную от за-

цепов блесну, например, в «окно» среди кувшинок и уверенно выполнить нужную проводку. Уникальный крючок с защитой от зацепов за коряжник, тростник и другую водную растительность, работает безотказно и не ухудшает работу блесны.



BL/S/Ye-S, UV



BL/G/O-B, UV



BL/GR/Fye/FR-S



BLU-B



GR-C



N-B



N-C



## PROFESSOR 3

Благодаря своим характеристикам, маленький Professor идеально подходит для активной ловли окуня. В конце лета, когда вода уже совсем прогрета, окунь начинает охотиться у поверхности. Быстро мотайте леску, чтобы блесна шла в верхнем слое воды, ближе к поверхности.

Потом сделайте короткую паузу и снова быстро мотайте. Удерживайте такой ритм и вскоре вы увидите, как окунь следует за вашей блесной и потом хватает её. Помимо ловли в заброс, Professor 3 с камнем подходит для ловли троллингом с использованием заглубителей. Professor 3 – отличная приманка для всех видов хищных рыб!

### PROFESSOR 3 75/12 С КАМНЕМ



B-S



C



GR-C



N-C





# RÄSÄNEN Сакке Урйола



## Произведение искусства на поверхности Räsänen

Художник Сакке Урйола – истинный любитель рыбалки! В этом году семейство Räsänen пополнилось новыми реалистичными расцветками, которые создал Сакке. Он изобразил на поверхности блесен точные изображения окраса рыб. Эти изображения были перенесены на самые популярные блесны Räsänen. Получились настоящие произведения искусства. Они уже успели отлично себя показать на рыбалке!



### RÄSÄNEN 70/20

Созданные Сакке Урйола



1, UV



2, UV



4, UV



7, UV



20, UV



19, UV



## РАСЦВЕТКИ ОТ ХИССУНА И ТОММИ



### "ПОЛОСАТЫЕ РАЗБОЙНИКИ"



Vörsti



Rankki

### "ЮВЕЛИРНЫЕ ТОНКОСТИ"



Hate




Love

### "ЩУЧЬИ ОБМАНЩИКИ"



Mamma



Pappa

### "ОХОТНИКИ ЗА КУМЖЕЙ"



Kotka



Helsinki

# RÄSÄNEN 120

Новейшее оружие от Kuusamo для ловли щуки. Большой размер и живая игра Räsänen оказались невероятно эффективными при ловле щуки на первой же тестовой рыбалке! Блесна отлично работает как в теплой, так и в холодной воде. Эффективная ловля на Räsänen – это медленная проводка с короткими рывками. Щучьи цвета, большой размер и крючок с одним жалом – это действительно превосходное дополнение к семейству Räsänen. Тради-

ционную игру приманки можно изменить, если на крючок насадить виброхвост, что сделает блесну более привлекательной. Кроме того, использование одинарника вместо тройника значительно меньше травмирует рыбу и делает подсечку более легкой. Цветовая гамма содержит несколько специально разработанных для щуки лакированных поверхностей, видимых в ультрафиолетовых лучах.



## RÄSÄNEN 120/50 С КАМНЕМ



BL/S/BLU-S, UV

BL/FYe/BR/FR-C, UV

BL/S/O-S, UV

BL/R/G-C, UV

BL/BLU/LI-W-C, UV

BL/G/BR/O-S, UV

BL/FYe/BR/FR-C, UV

BL/GR/FYe/FR-S, UV

BL/RW/BL-S, UV

BLU/LI/S-S, UV

BLU/R-S, UV

GR-C, UV

R/BL-C, UV

Ye/GR-C, UV


# RÄSÄNEN 90

## Приманка всех стилей ловли

У каждого рыбака свой стиль ловли с приманкой и Räsänen хороший выбор именно потому, что она универсальна для всех стилей. Она отлично привле-

кает как щуку, так и лосося. Эта блесна стала популярной сразу же, как только на неё поймали 7-килограммового морского лосося!

## RÄSÄNEN 90/28 С КАМНЕМ



# RÄSÄNEN 70 с камнем



## Семь сантиметров приманки

Согласно исследованиям, наиболее типичный размер добычи для хищных рыб – семь сантиметров. Щука, форель и судак с удовольствием охотятся на мелкую рыбу такого размера, так что вам не нужно удивляться, по-

чему Räsänen 70 отлично ловит. Многие рыболовы используют эту блесну для разведки местоположения рыбы. Так что найдите нужный цвет и начинайте рыбалку!

## RÄSÄNEN 70/20 С КАМНЕМ



### НОВИНКА



BL/LI/BLU/GR-S



### НОВИНКА



Ye/LI-S



BLU



BL/G/O-B, UV



BL/S/Ye-S, UV



BL/FR/G-S, UV



BL/GR/G/O-C, UV




BL/LI/S-S, UV



Ye/G/GR-B, UV



G/FR/BR-C, UV



O/S/Pink-C, UV



BL/O/BLU-S

## УЛЬТРАФИОЛЕТОВОЕ ПОКРЫТИЕ

Биологические исследования уже давно доказали, что на рыб и их активность имеет воздействие ультрафиолетовое излучение. Согласно многолетним ре-

зультатам тестирований приманки с ультрафиолетовым лаком намного эффективнее обычных.

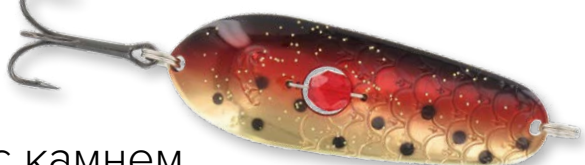
Обычное освещение. Верхняя приманка имеет УФ-покрытие.



Слабое освещение. Приманка с покрытием УФ видна лучше.



# RÄSÄNEN 70 с камнем



BL/R/BL-S



BL/R/S-C



BL-C



BLU/B-S



BLU/W/FR-S



L/R/S-S



BR/FYe-C



C



GR/B-C



R/BLU/R-S



GR-B



B-S



R/FR/FYe/Ye-S




GL/FR/C-C




C-S



S-C



GR/FYe/FR-S



FR/BLU-S



BLU/LI/S-S



GR/FYe-S



FR/Ye/FR-S



C/S-S



LI/B-B



FYe/FR-C



BL/G/R-C



BL/R/Ye-C



GL/BL/BL/R-B, UV



BL/S/R-S



BL/Ye-S



GL/BLU/R/Ye-S, UV






# RÄSÄNEN 50 с камнем

## Рыбу можно ловить каждый сезон

Этих младших братьев семейства Räsänen можно использовать не только при ловле взаброс, но и джигом, в том числе и на подледной рыбалке.

Это отличный выбор при ловле сига, хариуса, кумжи, арктического гольца и радужной форели.

## RÄSÄNEN 50/11 С КАМНЕМ



# RÄSÄNEN 50 с камнем



B-S



FYe/FR-C



BL/R/Ye-S



S-C



C/S-C



BL/R/S-S



C-S



BL/G/R-C



Pink/Li/FYe/GR-S



W/R/BL-S



BL/S/R-S



S/BL/R-C



BLU/Li/S-S

## RÄSÄNEN 50/14 С КАМНЕМ УТЯЖЕЛЕННЫЙ



Уже на протяжении десятилетий эта популярная приманка доказывает свою состоятельность при ловле хищных рыб. Мы сделали эту всеми любимую блесну более тяжелой и дальнобойной, что

пригодится для ловли на порогах и на водоёмах, где только дальние забросы помогают добраться до рыбы.



### НОВИНКА



BL/Li/BLU/GR-S

### НОВИНКА



Ye/Li-S



BL/FR/G-S, UV



G/FR/BR-C, UV



O/S/Pink-S, UV




Li/Pink/G-S, UV



S/Li/W/BLU-S, UV



BL/G/R-C, UV



G/GR/FYe/FR-C, UV



BL/Li/S-S, UV



BL/GR/G/O-C, UV



BLU/FR/FYeGR-S, UV



BL/FYe/R-C, UV



## RÄSÄNEN 40 с камнем

Räsänen 40/6 - это настоящий инструмент класса UL, дальнебойный, но достаточно маленький.




### RÄSÄNEN 40/6 С КАМНЕМ



B/FR-B



C-S



GR/FYe/FR-S



R/BLU/R-S



R/Ye-S



S-C





# RÄSÄNEN Незацепляйка

Эти специальные модели Räsänen имеет плавную игру, что в сочетании с противозацепным двойником делает блесну очень эффективной приманкой для российских водоемов на протяжении уже многих лет.



Для этого размера Räsänen мы добавили камень (красный жемчуг), который обладает раздражающим хищников эффектом. Забрасывайте блесну прямо в тростник, где прячется щука!

## RÄSÄNEN 60/15 НЕЗАЦЕПЛЯЙКА С КАМНЕМ




BLU/LI/S-S



C/S-S



BL-C



GR/FYe/FR-S



GR-B



## RÄSÄNEN 50/11 НЕЗАЦЕПЛЯЙКА



BL-C



GR



C-S



G/BL/FR/FYe-C, UV



S-C



## RÄSÄNEN 70/10 НЕЗАЦЕПЛЯЙКА



BL/S/Ye-S, UV



BL/Ye-S



S-C



BL/G/O-B, UV




GR



C-S



BL-C



G/GR/FYe/FR-C, UV



Ye/G/GR-B, UV



# RÄSÄNEN Незацепляйка

**Семь сантиметров – самый универсальный размер**

Это наиболее популярная блесна в Финляндии.

Попробуйте новые расцветки с ультрафиолетовым покрытием.

## RÄSÄNEN 70/20 НЕЗАЦЕПЛЯЙКА С КАМНЕМ



BL-C



BLU



BR/FYe-C



BL/Ye-S



FR/BLU-S



FYe/FR-C



C-S



GR/FYe-S



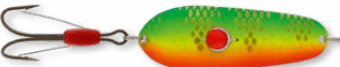
LI/B-B



GR-B



S-C



G/GR/FYe/FR-C, UV



R/BLU/R-S



Ye/G/GR-B, UV

## RÄSÄNEN 70/10



BLU/LI/S-S



C-S




C/R



C/S-S



S-C



## КОЛЕБЛЮЩИЕСЯ БЛЕСНЫ Taimen


Эту «ложку» мы разработали так, чтобы она максимально копировала движения рыбы. Колебания блесны достаточно пышные и динамичные, что делает стиль её движения действительно поражающим воображение. Изогнутое ребро на теле

блесны создает небольшие завихрения в воде, уловимое боковой линией рыбы. Мы рекомендуем использовать проводку с паузами. Во время паузы приманка тонет, покачивая боками – кумжа и озерная форель не могут устоять!

### TAIMEN 75/25



W/FR-S



BL/BLU/R-S



W/Ye/BL-S



BL/L/BLU/GR-S

### TAIMEN SUPER 75/17



Морской форели лучше всего, когда вода находится в постоянном движении. Хорошая погода для форели – это когда после нескольких ветренных дней ветер наконец-то стихает и на море образуется легкая зыбь. А если еще появляется небольшая раскатистая волна, разбивающая-

ся о берег – это супер! Тогда форель хватает приманку особенно агрессивно. И это время для Taimen Super! Также эта блесна неплохо работала и в других регионах, в том числе и при ловле щуки, язя, и жереха, на юге России.






# КОЛЕБЛЮЩИЕСЯ БЛЕСНЫ Lätkä

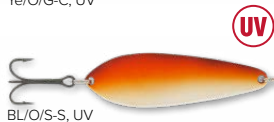
Lätkä одна из наших самых известных и популярных блёсен. Уже более 50 лет она в арсенале многих рыболовов. В основном это приманка используется

для ловли щуки и судака, но хотим напомнить, что она хороша и для ловли форели. Также её можно использовать и на зимней рыбалке на щуку.

## LÄTKÄ 70/14



Ye/O/G-C, UV



BL/O/S-S, UV



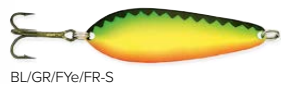
BL/G/R-C



BL/S/R-S



BL/BL/R-C



BL/G/R/FYe/FR-S



BLU/R-S



C-S



GL/BLU/R/Ye-S, UV



LI/GR-S



S



R/BL-C



W/BLU/L-C, UV



Ye/LI-S






# КОЛЕБЛЮЩИЕСЯ БЛЕСНЫ Lätkä


Утяжеленная версия Lätkä совсем недавно пополнила ассортимент Kuusamo, но уже имеет много поклонников. Она позволяет сделать более дальний за-

брос, сохраняя все рабочие характеристики маленькой версии. Прекрасно подойдет для ловли кумжи и форели и в реке, и в море.

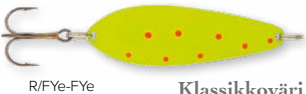
## LÄTKÄ 70/25



Ye/O/G-C, UV



BL/O/S-S, UV



R/FYe-FYe

Klassikkoväri



S/ Ruska

Klassikkoväri



BL/G/R-C



BL/S/R-S



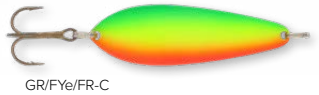
BL/BL/R-C



BL/LI/BLU/GR-S



C/Ruska



GR/FYe/FR-C



GL/BLU/R/Ye-S, UV



BL/GR/G/O-C, UV



BL/LI/S-S, UV



19, UV



20, UV





# КОЛЕБЛЮЩИЕСЯ БЛЕСНЫ

## Tundra, Kruunu

Стаи сельди начинают миграцию по краям архипелага в октябре. За этим деликатесом следует и крупная морская форель. Выезжайте на открытую воду и попытайтесь найти стаи селедки. Обычно вода «кипит» в местах ее концентрации, также надежными индикаторами служат кружащие над водой

птицы. Обычно сельдь ищет небольшие бухты со спокойной водой и отмели. Подберите блесну с серебристой тыльной стороной, забрасывайте её в сторону берега и применяйте неравномерную проводку. Если форель где-то рядом, улов будет обеспечен!

### TUNDRA 85/19



Tundra - непревзойденная блесна для ловли форели, и ее расцветки только усиливают это качество. Отверстия в теле

приманки обеспечивают непередаваемую игру и вибрацию, на которую чутко реагируют рыбы семейства лососевых.

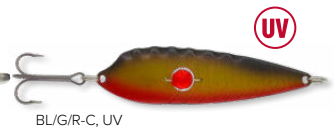


### KRUUNU 85/19 С КАМНЕМ



Красивый блестящий дымчатый цвет в сочетании с плавной и привлекательной «игрой» Kruunu доказал свою эффективность при ловле морской фо-

рели. Забросив, плавно подматывайте леску с переменной скоростью и небольшими остановками – и приготовьтесь к атаке хищника!



# КОЛЕБЛЮЩИЕСЯ БЛЕСНЫ Hauki



## Эффективные щуки приманки

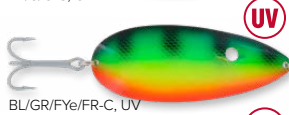

Щуки блесны Kuusamo имеют широкий профиль. Приманка такой формы создает низкочастотные колебания в

воде, которые хищник улавливает своими жабрами. А «ленивая» игра приманки провоцирует щуку на атаку.

### HAUKI 80/22



### SUURHAUKI 95/40





## КОЛЕБЛЮЩИЕСЯ БЛЕСНЫ Muikku

Muikku отлично зарекомендовал себя при ловле хищных рыб. Теперь приманка обзавелась противозацепным двойником, что значительно облегчает ловлю хищника среди травы на мелководье.

Медленно тонущий Muikku с противозацепным двойником и широкими плавными колебаниями гарантированно привлечет внимание любой щуки или окуня в камышах.

Расцветки позаимствованы у легендарного воблера Puukala.



### MUIKKU 90/17 НЕЗАЦЕПЛЯЙКА



GL/R/G, UV



BL/GR, UV



BL/FYe/FR, UV



BLU/O, UV



BL/GR/FYe/FR, UV



O/Ye/G, UV

### MUIKKU 90/17




GL/BL/Ye, UV



GL/BLUBe/R, UV



GL/BL/W, UV



GL/FYe/BLU/Li, UV



BR/Pink, UV



GL/R/G, UV





## ВОБЛЕР С «ВЕРТУШКОЙ» Kumma

Гибридная приманка, где тело в виде воблера имеет передний пропеллер. Воблер служит объектом атаки и стабилизатором, а вертушка работает как дополнительная приманка, воздействуя на боковую линию хищника издалека. Добавлены новые расцветки с ультрафиолетовым покрытием.

### Простой тюнинг

Для того чтобы сделать приманку менее активной, что иногда очень важно при ловле троллингом судака, нужно проволочную петлю аккуратно загнуть щипцами вверх, не отклоняясь от оси. Если нужна более активная игра, то петля должна быть максимально согнута внутрь.

### КУММА 10 g



### КУММА 7 g

Благодаря своей конструкции это отличная приманка для хариуса и окуня. Уникальное сочетание звука и вибрации при проводке

оказалось также привлекательным и для лососевых рыб.



# VIIKARI

## Viikari 10 g

Небольшого размера джиговая приманка Viikari от Kuusamo предназначена для дальнего заброса и ориентирована на ловлю как окуня, так и более благородной рыбы. Данный тейлспиннер имеет мощную «игру» и блестящую «муху» на

хвосте, что издали привлекает хищника. Допускается как равномерная проводка, так и джиговая. Качественный тройник имеет дополнительную «привлекалочку» в виде цветной фосфоресцирующей капли.

### НОВИНКА



Цитрус-кола



Тигровый



Окунёвый

### НОВИНКА



Серебристо-черный



Оливковый



Красно-черный

### НОВИНКА



Вампир



Оранжево-голубой



Сине-розовый



## Viikari 18 g

Более тяжелый вариант джиговой приманки Viikari от Kuusamo тоже предназначен для дальнего заброса и ориентирован на ловлю как окуня, так и более благородной рыбы. Данный тейлспиннер имеет мощную «игру» и блестящую

«муху» на хвосте, что издали привлекает хищника. Допускается как равномерная проводка, так и джиговая. Качественный тройник имеет дополнительную «привлекалочку» в виде цветной фосфоресцирующей капли.

### НОВИНКА



Цитрус-кола



Тигровый



Окунёвый

### НОВИНКА



Серебристо-черный



Оливковый



Красно-черный

### НОВИНКА



Вампир



Оранжево-голубой



Сине-розовый



# VIEKAS

## Viekas 12 g

Чаттербейт Viekas – приманка для ловли окуня. Он оснащен одним высококачественным крючком, который легко проходит среди негустой водной растительности и поэтому особенно эффективен при

ловле среди кувшинок и камыша. Допускается как равномерная проводка, так и джиговая. Не забывайте через какое-то время ловли промыть и распушить «муху» на крючке приманки.



**НОВИНКА**  
Серебристо-черный

**НОВИНКА**  
Ночной ястреб

**НОВИНКА**  
Цитрус-кола



Окунёвый



Вампир

**НОВИНКА**



Оранжево-голубой



Тигровый



Оливковый



Красно-черный



Сине-розовый

# ВРАЦАЮЩИЕСЯ БЛЕСНЫ



## Цвета и вибрации привлекают внимание рыб

Для приманок расцветка и игра являются наиболее важными характеристиками, так как хищники охотятся по своему зрению и слуху. Кроме того, рыба очень хорошо чувствует малейшие вибрации воды. Если посмотреть на рыбу с боку, то

между спиной и брюхом можно заметить небольшую линию из точек. Эти маленькие точки – рецепторы, которые подают сигналы в мозг, что позволяет почувствовать препятствия рядом с собой и, конечно же, добычу.

## ТАИМЕН-ЛИППА 18 г

Да, эта блесна, судя по названию, специально разработана для крупной кумжи и форели. Ведь Таймен с финского языка и переводится как «форель». Но могли бы вы подумать, что даже крупная плотва и красноперка порой активно атакуют эту

«вертушку»! Очень эффективно эта блесна работает по крупному жереху. Поимка крупного, в несколько килограммов, жереха для неё не редкость. Также это настоящий истребитель кумжи и арктического гольца.



C-R



S



S-R



W/R/BL-C

## ЛОИМУ-ЛИППА 7 г

Хорошо привлекает язя, форель и хариуса. Также отлично подходит для ловли окуня.

## ЛОИМУ-ЛИППА 7 г НЕЗАЦЕПЛЯЙКА

Подходит для ловли у дна в местах, где есть отмели и подводные деревья. Привлекает хищника при игре на подъеме к поверхности.



B



C



B



C



S



S

## BALANCE-ЛИППА 10 г

Отличная приманка для ловли форели и хариуса.



B/BLU-B



C/R-C



FR/FYe/GR



S/R-S

# ВРАЦАЮЩИЕСЯ БЛЕСНЫ



## Большая рыба может соблазниться и маленькой блесной

Небольшая приманка вовсе не обязательно будет ловить только маленьких рыб. Такая большая рыба, как лосось, часто предпочитает как раз некрупные блесны. В середине лета вы можете наблюдать на мелководье множество разнообразных

насекомых. Изобилие таких небольших по размеру объектов – праздник для любого хищника. Именно поэтому слишком крупные приманки не вызывают у них никакого интереса. Всё, что вам требуется, это подобрать небольшую вращающуюся блесну, имитирующую насекомое.

## KUF-LIPPA 7 г с МУШКОЙ



FR/FYe/GR



BL/BLU-B



BL/BLU/LI-C



BL/Ye-C



BL/O/BLU-S



BL/O/GR-S



BL/R-S



S-R



C-BL



C-R



FR/BL-C



WR/BL-C



BL/GR-S



BL/Pink/W-S, UV

## KUF-LIPPA 5 г с МУШКОЙ

Уменьшенная версия предыдущей блесны. Предпочтительна там, где для ловли

осторожной рыбы нужна тонкая леска и изящный заброс.



FR/FYe/GR



BL/BLU-B



BL/GR-S



BL/O/BLU-S



BL/O/GR-S



BL/R-C



BL/Ye-C



S-R



C-BL



C-R



FR/BL-C



BL/Pink/W-S, UV



FYe/FR-B



WR/BL-C



BLU/FR-C

# ЗИМНИЕ БЛЕСНЫ KUUSAMO



**Подледный лов, безусловно, будет править балом!**

Что может быть лучше, чем поймать хариуса в горных озерах Лапландии из-под льда! Данная блесна позволяет осуществить это, особенно в комбинации

с блошками-мормышками Kuusamo или просто с подсадкой пучка червей на односторонний крючок.

## LAPPI-LOISTE 70 мм



**VARMA 55/8**

**VARMA 45/5**

**KILPA 55 мм**

Отличная блесна, которая особенно подходит для подледной ловли. Эффективная техника ловли на Varma – несколько рывков вверх и плавный спуск.

Отличная блесна для ловли окуня. Обладает активной игрой. Не забывайте о радужной форели, она её обожает.



## БЛЕСНА НА НАЛИМА MADEPILKKI NESTORI 2 115 мм

**Математика успеха**

Сделана специально для ловли налима зимой. Особенно эффективна в период ловли в январе-феврале, до и после нереста. Как известно, он имеет слабое зрение, но чуткий слух и обоняние. Две пары крючков с грузилами-погремушками создают именно те колебания, что и старинные мастеровые блесны. Madepilkki как раз и срабатывает благодаря четкому слуху донного хищника. Для дополнительной привлекательности подсадите кусочек корюшки или сига.



Ловите следующим образом: положите приманку на дно. Начинайте создавать кончиком удилица частую мелкую дрожь. Приманка начинает шевелиться и создавать привлекательное бряканье, поднимая муть со дна. После чего перестаньте играть блесной и положите ее на несколько секунд на дно. Используйте жесткое удилище и прочную малорастяжимую леску. Подсекать нужно коротким резким рывком.



## ЗИМНИЕ БЛЕСНЫ KUUSAMO

Классические алюминиевые блесны Kuusamo. Отлично подходят для ловли судака и радужной форели. Эти приманки прекрасно работают и с мормышками,

если вместо тройника приязать, например, 10-15-сантиметровый поводок, к которому и привязывается мормышка.

### LÄTKÄ 70/6 АЛЮМИНИЕВАЯ

Отличный вариант для ловли радужной форели и судака. Уловистый профиль и легкий алюминиевый корпус обеспечивают легкое, медленное плавное движение,



чтобы эта приманка дольше оставалась в пределах досягаемости хищной рыбы.



BL/BLU/LI-AI, UV



BLU/WFR-AI, UV



GR/Ye/FR-AI, UV



BL/OBLU-AI, UV



BL/GFR-AI, UV



BL/GR-AI, UV



### PILKKILÄTKÄ 70/6 АЛЮМИНИЕВАЯ

### PILKKILÄTKÄ 55/4 АЛЮМИНИЕВАЯ



G/BL/FR/Ye-AI, UV



GL/GRYe-R-C



Mustakaija



Pink/LI/Ye/GR/S



BL/GR/Ye/O-B, UV



## ЗИМНИЕ БЛЕСНЫ KUUSAMO

Не забудьте известные «ложки» Kuusamo использовать для зимней рыбалки!

Коллеблющиеся блесны можно успешно применять и для подлёдной ловли.

### RÄSÄNEN 50/4 АЛЮМИНИЕВАЯ

Специально разработаны для зимней рыбалки. Отличная подледная рыбалка на радужную форель и судак. Добавьте ракушку и блоху ниже для ловли сига и хариуса!



BU/BU/S-AI, UV



GR/FYe/FR-AI, UV



L/S-AI, UV



BU/FR-AI, UV



BLUW/FR-AI, UV



BU/GR-AI, UV

### SUPER-SÄÄSKI 30/2

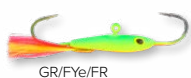


Super-Sääski – это легко управляемый балансир, оснащенный с обеих сторон острыми крючками. Мушка на хвосте улучшает привлекательность приманки, одна-

ко ее можно еще более увеличить, если подсадить на балансир личинку или червя. Основные трофеи – окунь, сиг, хариус и радужная форель.



S



GR/FYe/FR



FR



G



R-BL



GL/Pink/W



# МОРМЫШКИ KUUSAMO



## Мормышки имитируют насекомых

В дополнение к «рыбным блюдам», обитающим в водоемах, практически все хищники питаются представителями армии насекомых. В середине зимы клев на многие блесны, имитации молоди рыб, ослабевает потому, что окунь снижает активность. Ведь чтобы передвигаться в холодной воде, ему требуется больше энергии, чем обычно – и потому он питается тем, что находится рядом. В это время, водяные насекомые являются его основным и доступным пищевым продуктом. Поэтому

блешки-мормышки Kuusamo имитируют как раз то, что нужно окуню. А блесна, как правило, лишь привлекает его внимание. Поэтому есть эффективный способ, поймать даже самого пассивного хищника. Делаем такую системуку: над блесной на дистанции в 30 см на 15-ти сантиметровом поводке крепим нашу блешку-мормышку. Более активные рыбаки ухитряются поставить в тандем две – три мормышки, но порой это даже усложняет ловлю.

## KAVIAARI-KIRPPU 1



FR



G



GR/FYe/FR




O/G



S

## KAVIAARI-KIRPPU 3



BL



FR



G



GR/FYe/FR



O/G



R

## TIMANTTIKIRPPU II



Светящиеся и блестящие стеклянные «глазки» мормышек дополнительно привлекают рыб, особенно в прозрачной

воде. Используйте эти мормышки для ловли окуня, сига и хариуса.



C



B



S



O




BL



FR

# МОРМЫШКИ KUUSAMO



## SIPIKIRPPU

У этой мормышки, напоминающей формой тела водяную блоху, с двух сторон вмонтированы пучки щетинок, имитирующие лапки насекомых. При проводке

эти щетинки пульсируют. Для реалистичной анимации «блохи» понадобится чуткий удильник с тонкой леской. Рассчитана мормышка на ловлю окуня, сига и судака.

### SIPIKIRPPU 1



BL



G



BL/FYe/FR



C



BL/FR/W



S

### SIPIKIRPPU 4



BL



FR



C



S

## MALLUAINEN 20/1



Эта приманка, похожая на водяную блоху, оснащена прочным и острым крючком. Ножки по её бокам дополнительно привлекают внимание рыбы и делают дви-

жения приманки при проводке живым. MALLUAINEN выпускается в шести расцветках под разные трофеи – окуня, сига, хариуса и радужную форель.



C



G



S



BL, UV



FR, UV



GR/FYe/FR, UV

# МОРМЫШКИ KUUSAMO

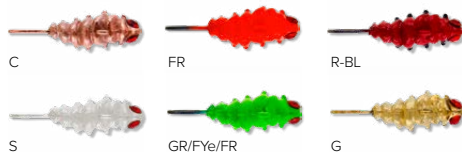


## ТИМАНТТИОУККА 20/2



Приманка «Алмазная личинка» с впаянным крючком снабжена рубиновым камушком в головной части и стразами на боках, которые отблесками при-

влекают внимание хищника. Основные трофеи – окунь, сиг, хариус и радужная форель.



## DROPPI 2

Мормышка Droppi в универсальном размере для окуневой ловли. Благодаря компактному и при этом тяжелому вольфрамовому телу мормышка максимально быстро достигает дна. Рабочий

диапазон глубин от 1 до 10 метров. Для достижения наилучшего результата используйте леску от 0,14 до 0,20 мм. Помимо окуня на эту мормышку ловится и радужная форель.



## БАЛАНСИРЫ KUUSAMO

Для хвостовой пластины балансира Tasapaino X-Pro разработчики подобрали новую асимметричную форму с более острыми углами, благодаря чему приманка движется в воде, привлекательно поигрывая боками. Тело имеет сплошное покрытие из специального морозоустойчивого и ударопрочного пластика, причем сверху

покрытие и хвост балансира составляют единое целое. Это позволяет использовать балансир долго и интенсивно.

На большой размер прекрасно ловится крупный окунь, судак и щука. А летом и осенью можно даже половить балансиром бортовой удочкой с лодки.



### TASAPAINO X-PRO 75/8



# БАЛАНСИРЫ KUUSAMO



Уменьшенная модель балансира Tasaraino X-Pro. При проводке имеет длинные амплитудные движения, при этом из-за эксцентричного подвеса покачивается из стороны в сторону. Благодаря своей небольшой массе

и особенной форме, приманка медленно движется, давая хищнику больше времени на то, чтобы атаковать. Основные цвета на окуня, судака, лосося и щуки.

## TASAPAINO X-PRO 50/4

Облегченный Tasaraino X-Pro эксцентрично подвешен на леске, благодаря чему балансир покачивается из сто-

роны в сторону, как маятник. Такая особенность эффективна при ловле окуня, судака и щуки.



BLU/O, UV



BL/W, UV



RB/BL/S/O, UV



GR/FYe/G, UV



W/W, UV



RB/BL/G/R, UV



RB/GR/FYe/FR, UV



RB/BR/W, UV



Pink/BLU/S/O, UV



RB/BR/S, UV



RB/R/R, UV

# АКСЕССУАРЫ KUUSAMO

## Карабины и вертлюжки


Вертлюжки и карабины могут заметно облегчить процесс рыбалки, увеличив её эффективность. При ловле на вращающиеся или колеблющиеся блёсны просто необходимо использовать карабин с вертлюжком,

чтобы исключить скручивание лески. Также использование специальных вертлюжков даёт рыболову возможность быстро прикрепить дайвер или иной другой заглубитель.

### Цилиндрический вертлюжок



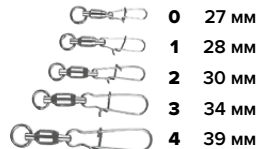
### Вертлюжок с карабином



### Заводные кольца



### Вертлюжок с карабином на сварном кольце и D-образном замке



### Цилиндрический вертлюжок с карабином на D-образном замке



### Двойной вертлюжок



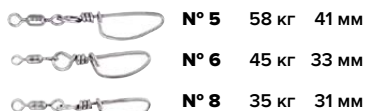
### Двойной замок-восьмерка



### Воблерный карабинчик



### Вертлюжок с карабином



### Цилиндрический вертлюжок с двойным шарикоподшипником



## Специальные рыболовные крючки

Всегда помните о крючках. Во избежание нежелательных сходов они не должны быть тупыми или разогнутыми. Крючки должны время от времени меняться.

Ставьте сразу же новый крючок, если видите деформацию, обломанное жало или коррозию.

### Тройник противозацепный с оперением



### Тройник, бронза



### Двойник противозацепный № 2/0



## Стеклянная бусинка. Комплект запчастей

Стеклянная бусинка может разбиться, если, например, приманка попадёт в камень. Простой способ дать вашей приманке новую жизнь – использовать наши наборы запасных частей, в которые входят бусины и оси для них разных размеров.



Запасной комплект для блесен:  
5 красных 8-миллиметровых бусин + гвоздики

**Запасной плавник**  
Информация на стр. 10

**НОВИНКА**



5шт. в наборе


# АКСЕССУАРЫ KUUSAMO

## Поводки из нержавеющей стали

Поводки из нержавеющей стали Kuusamo известны своей невероятной прочностью. Вертлюжки, карабины и сами нити, выдерживающие нагрузку

в несколько десятков килограммов, являются результатом многолетних разработок компании. Для ловли трофейных щук они просто необходимы.

## ПОВОДКИ ИЗ НЕРЖАВЕЮЩЕЙ СТАЛИ



## Компоненты удачной рыбалки

В арсенале каждого рыболова обязательно должны быть поводки, если тот собирается ловить щуку, ведь в острых зубах щуки леска легко рвется. Поводки Kuusamo разработаны в соответствии с особенностями ловли на искусственные приманки: они не оказыва-

ют отрицательного влияния на их игру, но обладают высочайшей прочностью. При вываживании щуки обычный поводок может полностью утратить рабочие характеристики, тогда как погнувшиеся поводки Kuusamo могут быть вмиг восстановлены.



## Титановые поводки Kuusamo

Титановые поводки Kuusamo – очень тонкие, эластичные, за счет своей малой массы практически не влияют на игру приманки. Вертлюжки и караби-

ны выполнены из нержавеющей стали. Мы с гордостью можем сказать, что это, безусловно, одни из лучших наших поводков!

## ТИТАНОВЫЕ ПОВОДКИ



# ТАБЛИЦА ПОДБОРА ПРИМАНКИ 2024

## ПОГОДА

## ОКУНЬ

## ЩУКА

## СУДАК

Солнечно



Viikari Tultiikeri



Suurhauki Sinisnack



Viikari Tultiikeri

Облачно



Vilkas Terminaattori



Professor Fegis



Viikari Senioransi

Пасмурно



Kumma Pinkki papukaija



Professor Perävalotakuu



Santeri Solo Deep Muikku

Дождь



Balance-Lippa Sinikuluta



Suurhauki Vapi Tikru



Räsänen Kirjo

## ЦВЕТ ВОДЫ

Яркая



Viikari Oliivi



Iso Räsänen Sinisnack



Viikari Ahven

Коричневая



Vilkas Punahile

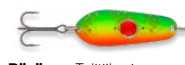


Iso Räsänen Smoked Herring




Santeri Lapin kulta

Мутная  
глинистая



Räsänen Tultiikeri



Professor 00 Tultiikeri



Santeri Solo Deep Luuvalo

Зеленоватая



Viekas Ahven



Räsänen Tapas Olive



Viekas Ahven

## ВРЕМЯ ГОДА

Весна



Viekas Muikku



Professor 00 Hämy



Viikari Oliivi

Лето



Vilkas Tapasolive



Professor 2 Ruohikko Tapas Olive



Santeri Solo Deep Raidaton ahven

Осень



Kumma Kirjo



Suurhauki Fegis



Kevennetty X-Pro 75 GR/FYe/G, UV

Зима



Malluainen FR






Professor 1 Tapas Olive



Kevennetty X-Pro 75 FYe/O, UV



ЛОСОСЬ	МОРСКАЯ ФОРЕЛЬ	ГОЛЕЦ	СИГ И ХАРИУС	РАДУЖНАЯ, РУЧЬЕВАЯ ФОРЕЛЬ
 <b>Räsänen</b> Hopeakupari	 <b>Lätkä</b> Mustakupari	 <b>Räsänen</b> Savumuikku	 <b>Kuf 5</b> Makrilli	 <b>Kumma</b> Papukaija
 <b>Räsänen</b> Kaksnaama	 <b>Räsänen</b> Sakke Yrjölä Silakka	 <b>Taimen-Lippa</b> Punakuparitäplä	 <b>Kumma</b> Nokinenäpumu	 <b>Taimenlippa</b> Loimuhopea
 <b>Professor 2</b> Kupari	 <b>Lätkä</b> Cowpie	 <b>Lätkä</b> Kylmä taimen	 <b>Kumma</b> Savumuikku	 <b>Räsänen</b> Kontrastipumu
 <b>Lätkä</b> Muikku	 <b>Muikku</b> Oliivihoukutus	 <b>Balance-Lippa</b> Punakupari	 <b>Kuf 5</b> Mustapumutäplä	 <b>Räsänen</b> Ambulanssimakrilli
 <b>Professor 2.</b> Hopea	 <b>Taimen</b> Träskö	 <b>Räsänen</b> Papukaija	 <b>Kuf 5</b> Punahopeatäplä	 <b>Viikari</b> Punamusta
 <b>Taimen</b> Siikakoski	 <b>Lätkä</b> Savumuikku	 <b>Räsänen</b> Jouluvalo	 <b>Kuf 5</b> Punakuparitäplä	 <b>Räsänen</b> Silakan poski
 <b>Lätkä</b> Retriever	 <b>Tundra</b> Retriever	***	 <b>Kuf 5</b> Liekkipipo	 <b>Räsänen</b> Pinkki papukaija
 <b>Räsänen</b> Muikku	 <b>Lätkä</b> Sandlance	***	 <b>Kuf 5</b> Makrilli	 <b>Räsänen</b> Makrilli
 <b>Muikku</b> Toivo epätoivo	 <b>Kruunu</b> Sinikruunu	 <b>Lappi-loiste</b> Ruska-C	 <b>Malluainen</b> GR/FYe/FR, UV	 <b>Balance-Lippa</b> Papukaija
 <b>Räsänen</b> Kaksnaama	 <b>Santeri Solö Deep</b> Muikku	 <b>Räsänen</b> Savumuikku	 <b>Kuf 5</b> Liekkipipo	 <b>Räsänen</b> Savumuikku
 <b>Räsänen</b> Perävalotakuu	 <b>Santeri</b> Muikku	 <b>Lätkä</b> Pumu	 <b>Kuf 7</b> Mustakuparitäplä	 <b>Kumma</b> Jäähtyvä metalli
***	***	 <b>Lappi-Loiste</b> BL/BLU/S-S	 <b>Timantkirppu</b> II G	 <b>Super-Sääski</b> S

\*\*\* В данных условиях не ловится

# ЗАГЛУБИТЕЛИ И ГРУЗИЛА KUUSAMO

## На глубине рыба крупнее

Используйте загрузители, устанавливая их перед троллинговой приманкой.

### ДАЙВЕР 33 г



Заглубление 3–6 м

### ДАЙВЕР 70 г



Заглубление 6–9 м

### ДАЙВЕР 90 г



Заглубление 8–11 м

## ГРУЗИЛА

Набор грузил  
для поплавочной  
удочки,  
78 шт.



Набор грузил  
для поплавочной  
удочки,  
124 шт.



Набор грузил  
для ловли в заброс,  
27 шт.

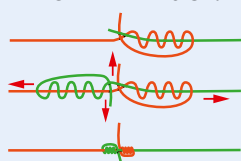


# ОСНОВНЫЕ РЫБОЛОВНЫЕ УЗЛЫ

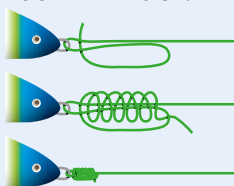
Используя эти нехитрые рыболовные узлы, вы можете быть уверены в их надежности. Узлы следует вязать только на увлажненной леске и аккуратно их затягивать. Быстро затянутая сухая леска из-за трения нагревается и повреждается.

Завязывайте новые узлы перед каждым походом на рыбалку. Одновременно стоит проверить состояние лески чуть выше узла, так как соприкосновение с дном может вызвать повреждение лески на пару метров выше приманки.

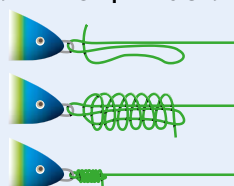
«КРОВАВЫЙ» УЗЕЛ



«СОННЫЙ» УЗЕЛ



«ПЛАВАЮЩИЙ» УЗЕЛ



НЕСКОЛЬЗЯЩАЯ ПЕТЛЯ



ФИКСАЦИЯ БЕЗ УЗЛА



## РЫБОЛОВНЫЙ КАЛЕНДАРЬ 2024

ЯНВ	ФЕВ	МАРТ	АПР	МАЙ	ИЮНЬ	ИЮЛЬ	АВГ	СЕН	ОКТ	НОЯ	ДЕК
1	1	1	1	1	1	1	1	1	1	1	1
2	2	2	2	2	2	2	2	2	2	2	2
3	3	3	3	3	3	3	3	3	3	3	3
4	4	4	4	4	4	4	4	4	4	4	4
5	5	5	5	5	5	5	5	5	5	5	5
6	6	6	6	6	6	6	6	6	6	6	6
7	7	7	7	7	7	7	7	7	7	7	7
8	8	8	8	8	8	8	8	8	8	8	8
9	9	9	9	9	9	9	9	9	9	9	9
10	10	10	10	10	10	10	10	10	10	10	10
11	11	11	11	11	11	11	11	11	11	11	11
12	12	12	12	12	12	12	12	12	12	12	12
13	13	13	13	13	13	13	13	13	13	13	13
14	14	14	14	14	14	14	14	14	14	14	14
15	15	15	15	15	15	15	15	15	15	15	15
16	16	16	16	16	16	16	16	16	16	16	16
17	17	17	17	17	17	17	17	17	17	17	17
18	18	18	18	18	18	18	18	18	18	18	18
19	19	19	19	19	19	19	19	19	19	19	19
20	20	20	20	20	20	20	20	20	20	20	20
21	21	21	21	21	21	21	21	21	21	21	21
22	22	22	22	22	22	22	22	22	22	22	22
23	23	23	23	23	23	23	23	23	23	23	23
24	24	24	24	24	24	24	24	24	24	24	24
25	25	25	25	25	25	25	25	25	25	25	25
26	26	26	26	26	26	26	26	26	26	26	26
27	27	27	27	27	27	27	27	27	27	27	27
28	28	28	28	28	28	28	28	28	28	28	28
29	29	29	29	29	29	29	29	29	29	29	29
30	30	30	30	30	30	30	30	30	30	30	30
31	31	31	31	31	31	31	31	31	31	31	31

© Мико Никитина и «Синергетический альянс»

Рыба активно перемещается и кормится
 Средняя активность рыбы
 Рыба мало перемещается и кормится

**ОФИЦИАЛЬНЫЙ  
ДИСТРИБЬЮТОР  
ФИРМЫ KUUSAMO  
В РОССИИ, БЕЛАРУСИ И  
КАЗАХСТАНЕ**



**ЛОВИТЕ  
БЛЕСНАМИ  
KUUSAMO!**



## **ОПТОВЫЕ ПРОДАЖИ**

**Единая справочная служба:**  
8 (800) 100-FISH (3474)  
Звонок по России бесплатный

### **САНКТ-ПЕТЕРБУРГ**

ООО «ЭКО ФИШ»  
192289, Санкт-Петербург,  
ул. Бухарестская, д. 146, к. 1,  
помещение 22 Н, а/я 50

Тел./ факс: +7 (812) 366-77-77,  
e-mail: [info@ecofish.spb.ru](mailto:info@ecofish.spb.ru),  
[www.profish.ru](http://www.profish.ru).

**ЗАКАЗАТЬ ТОВАРЫ  
ПОЧТОЙ ПО РОССИИ  
ВЫ СМОЖЕТЕ В НАШЕМ  
ИНТЕРНЕТ-МАГАЗИНЕ  
[WWW.PROFISH.RU](http://WWW.PROFISH.RU)**

### **РОСТОВ-НА-ДОНУ**

ООО «ЭКО ФИШ РОСТОВ»  
346715, Ростовская область,  
Ростов-на-Дону,  
ул. Туполева, д.12/1  
Тел.: +7 (863) 226-07-70,  
e-mail: [ecofishdon@yandex.ru](mailto:ecofishdon@yandex.ru)

**KUUSAMO**  
 **® FINLAND**

[www.kuusamonuistin.fi](http://www.kuusamonuistin.fi)